

L'abonné

☐ Création de carte ☐ Renouvellement de carte - N° de Pass Ondéa :

Nom : Genre : ☐ M ☐ F ☐ Ne pas préciser

Prénom : Date de naissance/...../.....

Adresse complète :

CP : Commune :

Tél : Courriel :

Mon abonnement

☐ Pass Ondéa Annuel - 26 ans

Tarifcation dégressive suivant QF , tarifs sur mesure 1, 2, 3 ou 4

☐ Pass Ondéa Mensuel - 26 ans

☐ Pass Ondéa Mensuel - 26 ans abonnés TER




Sur présentation d'un abonnement TER valide sur la même période

Voyagez en illimité sur tout le réseau Ondéa Grand Lac à partir de la 1ère validation

Pass Annuel - 26 ans : Mon tarif 'Sur Mesure'

Suivant mon Quotient Familial : ☐ 1 (QF < 350) ☐ 2 (351 à 650) ☐ 3 (651 à 950) ☐ 4 (> 950)

Attestation CAF ou MSA de moins de 3 mois à joindre pour bénéficier des tarifs sur mesure 1, 2 et 3

Préparez vos documents  Attention : en cas de formulaire incomplet, ou de pièces justificatives non fournies, le dossier ne pourra pas être traité	Création de carte Pass Ondéa 1er Abonnement	Déjà Abonné vous souhaitez recharger en agence
Photo d'identité 35 x 45 mm, avec nom et prénom au dos	x	
Copie ou présentation d'une pièce d'identité de l'abonné (passeport ou CI)	x	En cas de perte de carte / création de duplicata (+ 8 €)
 Pour le PASS ANNUEL - 26 ANS : Tarifs sur mesure 1, 2 ou 3 : Attestation CAF ou MSA de moins de 3 mois indiquant votre Quotient Familial uniquement si celui-ci est inférieur à 951 (tarifs sur mesure 1,2 ou 3)	x	x
 Pour le Pass Ondéa Mensuel TER Votre abonnement TER en cours de validité sur la période concernée	x	x
Votre règlement par chèque (à l'ordre de CTLB), CB ou espèces Dossier SEPA et RIB pour toute demande de règlement échelonné sur des titres d'un montant supérieur à 100 euros (détails et formulaire SEPA disponibles sur le site ondeagrandlac.fr). Supplément frais de dossier de 3 € pour mise en place du dossier	x	x

Préparez votre règlement

TITRE SELECTIONNE	Titre :	Montant :
REGLEMENT SEPA / Je souhaite mettre en place un règlement par prélèvement (à partir de 100 €)	j'ajoute 3 € de frais de dossier Un premier règlement en chèque, CB ou espèce sera demandé à la création du titre.	
Ne souhaite pas me déplacer,, le souhaite recevoir ma carte 1ère carte par courrier suivi à mon domicile	J'ajoute 6 € de frais d'envoi	
Mon TOTAL (perte de carte Ondéa : 8 € de supp. à ajouter pour création d'un duplicata)		

<input type="checkbox"/> Chèques (à l'ordre de CTLB)	<input type="checkbox"/> CB Uniquement à l'agence Mobilités Grand Lac	<input type="checkbox"/> Espèces
<input type="checkbox"/> Mise en place d'un Prélèvement (à partir de 100 € > 3 € de frais de dossier en sus : 1er règlement demandé au dépôt du dossier + RIB + Formulaire de prélèvement SEPA complété et signé (détail des montants + formulaire SEPA téléchargeables sur notre site internet)		

☐ J'ai lu et j'accepte les **conditions générales de vente Ondéa Grand Lac** disponibles sur le site internet www.ondeagrandlac.fr ou à l'agence Mobilités Ondéa Grand Lac et j'en accepte les dispositions.(1)

Date et signature

(1) Mentions obligatoires, ces mentions sont à cocher pour que le dossier soit validé
Les informations collectées dans le formulaire d'inscription de Ondéa Grand Lac font l'objet de traitements qui ont pour finalités la seule organisation des transports, la gestion commerciale et le contrôle des titres de transport.
Vos données ne seront utilisées que dans le cadre et pour la durée nécessaire de ces fonctionnalités.

JE FINALISE MA 1er INSCRIPTION

à l'agence Mobilités Ondéa Grand Lac

Parvis de la gare SNCF d'Aix-les-Bains



du lundi a vendredi : de 8h30 à 12h30

et de 13h30 à 18h

le samedi : de 8h30 à 12h30

Si mon dossier est complet, **ma carte est rechargée ou éditée immédiatement**

Notre conseil : pour votre confort, n'attendez pas la dernière minute, présentez vous au moins 30 minutes avant la fermeture de l'agence

Je ne souhaite pas me déplacer je transmets mon dossier par courrier à :



CTLB

1700 bd Lepic - 73100 Aix-les-Bains

> **J'ai déjà un Pass Ondéa**, ma carte sera rechargée à distance

> **Première inscription** : ma nouvelle carte Pass Ondea sera envoyée par courrier suivi à mon domicile (j'ajoute **6€ de frais d'envoi**)

Notre conseil : Vérifiez bien votre dossier, un dossier incomplet ne pourra pas être traité, il sera retourné.

Pour toute information : 04 79 88 01 56 ou www.ondeagrandlac.fr

Une fois votre 1ère carte créée, pour renouveler votre titres annuel ou mensuel +26 ans, pensez à la Eboutique Ondéa Grand Lac